www.techly.it

TECHly®

Βάση τοίχου γενικής χρήσης για TV LED LCD

EL **Οδηγίες εγκατάστασης**

Ελληνική έκδοση



ICA-LCD 2900B

λLynk Ελληνική έκδοση · lynk.gr

EL

Αγαπητέ πελάτη,

σε ευχαριστούμε που επέλεξες ένα προϊόν Techly. Καλή χρήση!

Οδηγίες αποσυσκευασίας

- Άνοιξε προσεκτικά τη συσκευασία, βγάλε το περιεχόμενο και άπλωσέ το πάνω σε χαρτόνι ή άλλη προστατευτική επιφάνεια, για να μη γίνει ζημιά.
- Έλεγξε το περιεχόμενο της συσκευασίας με τη λίστα εξαρτημάτων της επόμενης σελίδας, για να βεβαιωθείς ότι παρέλαβες όλα τα εξαρτήματα χωρίς φθορές. Μη χρησιμοποιείς εξαρτήματα με φθορά ή ελάττωμα.
- Διάβασε προσεκτικά όλες τις οδηγίες πριν ξεκινήσεις την τοποθέτηση.
- Κράτα αυτό το εγχειρίδιο για μελλοντική χρήση.

Σημαντικές πληροφορίες ασφάλειας

Τοποθέτησε και χρησιμοποίησε αυτή τη συσκευή με προσοχή. Διάβασε αυτές τις οδηγίες πριν ξεκινήσεις την τοποθέτηση και ακολούθησε προσεκτικά όλες τις οδηγίες που περιέχουν. Χρησιμοποίησε κατάλληλο εξοπλισμό ασφαλείας κατά την τοποθέτηση.

Ζήτησε τη βοήθεια ενός έμπειρου τεχνικού:

- αν δεν καταλαβαίνεις αυτές τις οδηγίες ή έχεις αμφιβολίες για την ασφάλεια της τοποθέτησης·
- αν δεν είσαι σίγουρος για το είδος του τοίχου σου, συμβουλέψου έναν έμπειρο τεχνικό.

Μη χρησιμοποιείς αυτό το προϊόν για σκοπό ή σε διάταξη που δεν αναφέρεται ρητά σε αυτές τις οδηγίες. Ο κατασκευαστής δεν φέρει καμία ευθύνη για τραυματισμό ή ζημιά από λάθος συναρμολόγηση, λάθος τοποθέτηση ή λάθος χρήση του προϊόντος.

Όταν τελειώσεις τη στερέωση, βεβαιώσου ότι η βάση έχει τοποθετηθεί σωστά.

ΛΙΣΤΑ ΠΑΡΑΔΙΔΟΜΕΝΩΝ ΕΞΑΡΤΗΜΑΤΩΝ

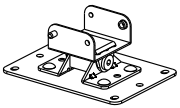

(1) Πλάκα τοίχου-a

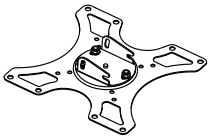

(1) Πλάκα VESA200-b



(4) Βίδες M4x12-c



(4) Βίδες M4x30-d

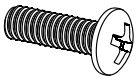

(4) Βίδες M6x12-e

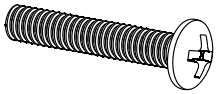

(4) Βίδες M6x35-f



(8) Ροδέλες M4-g



(6) Ροδέλες M6-h

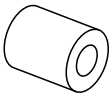

(4) Αποστάτες M4/M6-i

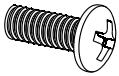

(2) Βίδες M6x10-j

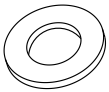

(4) Ροδέλες για ξυλόβιδες-k



(3) Ξυλόβιδες-l

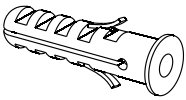

(4) Βύσματα μπετού-m

ΠΡΟΣΟΧΗ: αυτή η βάση τηλεόρασης πρέπει να στερεωθεί με ασφάλεια σε κατακόρυφο τοίχο. Αν δεν τοποθετηθεί σωστά, μπορεί να πέσει και να προκαλέσει τραυματισμό ή/και ζημιά.

ΑΠΑΙΤΟΥΜΕΝΑ ΕΡΓΑΛΕΙΑ:
Τρυπάνι 3.8 mm - Σταυροκατσάβιδο - Τρυπάνι μπετού 8 mm - Αλφάδι

Σημείωση: τα εξαρτήματα και τα υλικά στερέωσης της συσκευασίας δεν είναι σχεδιασμένα για τοποθέτηση σε τοίχους με μεταλλικό σκελετό ή σε τοίχους από τσιμεντόλιθους. Αν τα υλικά που χρειάζεσαι για την τοποθέτηση δεν περιλαμβάνονται, ζήτησε από το τοπικό κατάστημα σιδηρικών τα κατάλληλα υλικά στερέωσης για την περίπτωσή σου. Πρόσεξε πολύ πού τοποθετείς τη βάση· κάποιοι τοίχοι δεν είναι κατάλληλοι για τοποθέτηση. Τήρησε το μέγιστο επιτρεπόμενο βάρος που αναγράφεται στη συσκευασία.

Βάση τοίχου γενικής χρήσης για TV LED LCD

ΒΗΜΑ 1 — Στερέωση της πλάκας στον τοίχο

Τοποθέτηση σε τούβλο

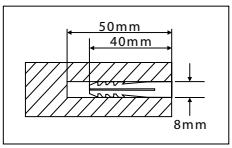

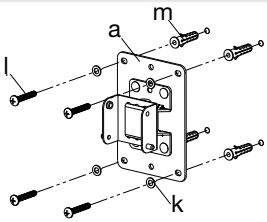

Τοποθέτηση σε ξύλο

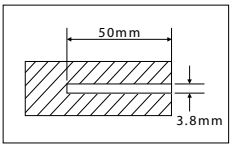

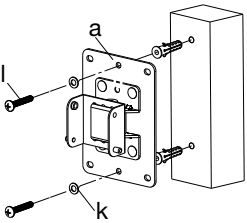

ΒΗΜΑ 2 — Στερέωση της πλάκας VESA200 στην TV

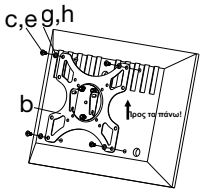

Για TV με επίπεδη πλάτη

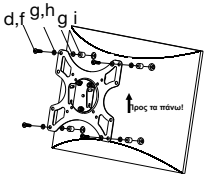

Για TV με κυρτή πλάτη

ΒΗΜΑ 3 — Ανάρτηση της TV στην πλάκα τοίχου

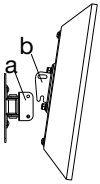

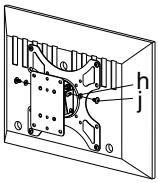

ΒΗΜΑ 4 — Αλφάδιασμα της βάσης

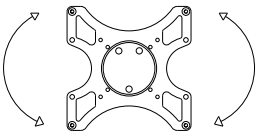

Μπορείς να αλφαδιάσεις ξανά τη βάση αφού τη στερεώσεις στον τοίχο. Το αλφάδιασμα γίνεται περιστρέφοντας την μπροστινή πλάκα πάνω στην οποία κάθεται η TV· απλώς κράτα την TV και κάνε τη ρύθμιση.

Μετάφραση του πρωτότυπου εγγράφου του κατασκευαστή (ICA-LCD 2900WH Manuale Installazione) από τη Lynk.gr.
Σε περίπτωση απόκλισης ισχύει το πρωτότυπο κείμενο.